

Monografía

Tema: Migración Peruana a la Argentina

¿Hasta qué punto la migración peruana está relacionada con el área de origen y el nivel económico de los emigrantes?

Palabras: 3723

Nota B

Resumen

Como objetivo de este trabajo se realizó la pregunta, *¿Hasta qué punto la migración peruana está relacionada con el área de origen y el nivel económico de los emigrantes?* Y se redactaron dos diferentes hipótesis:

- *La mayoría de los inmigrantes peruanos que se dirigen a la Argentina provienen de los Departamentos con bajo nivel económico del Perú y no de la capital.*
- *La mayoría de los inmigrantes peruanos que llegan a la Argentina mejoran su nivel de vida.*

Se realizó este trabajo en base de fuentes primarias y secundarias. Como fuente primaria se realizaron encuestas en el consulado con preguntas de tipo cerradas, y una entrevista con preguntas abiertas sobre el estándar de vida en Perú y en Argentina y si es que esas personas que migraron mejoraron su nivel de vida. Como fuente secundaria se utilizó información del Instituto nacional de estadística e informática (INEI). Se empleo la técnica estadística de Spearman para comprobar las hipótesis planteadas.

Se llegó a la conclusión de que la primera hipótesis no era del todo correcta, el resultado de Spearman dio (-0.45), la mayoría de emigrantes provenían de Lima, capital del Perú, con el mejor ingreso económico y muy pocos de los Departamentos más pobres del país. Mi segunda hipótesis es parcialmente correcta ya que la mayor proporción de personas vinieron en busca de un mejor estándar de vida, han mejorado su situación económica y hay un gran porcentaje de emigrantes que vinieron con el fin de estudiar ya que han tenido posibilidad de acceder a educación debido a la posibilidad de asistir a escuelas públicas, por lo tanto la respuesta es que no todas las migraciones están relacionadas con el área de origen y el nivel económico, otros lo hacen por estudio o salud.

Numero de palabras: 294

Tabla de datos

Migraciones Peruanas Argentina.....	4
Introducción	4
Hipótesis:	6
Desarrollo	11
<i>Origen de la migración Peruana:</i>	11
Causas de la Emigración:.....	17
Conclusión	23
Bibliografía.....	24
ANEXO	25

Migraciones Peruanas Argentina

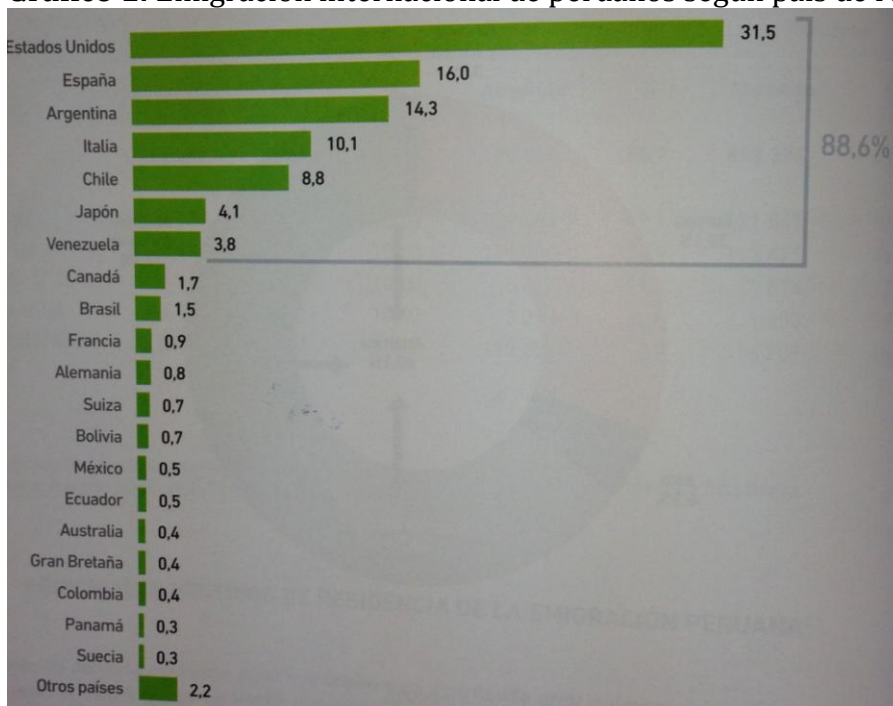
Introducción

¿Hasta qué punto los emigrantes peruanos provienen de los Departamentos más pobres del país y buscan mejorar su nivel de vida?

Hoy en día se estima que en Argentina viven alrededor de 300,000 ciudadanos peruanos. Esta cifra correspondería al 10% del total de peruanos que han migrado al exterior. Un número importante de ellos ha llegado a partir de la década de los 90. ¹

En el periodo 1990-2011 se estima que el numero de peruanos que salieron al exterior alcanzo la cifra de 2 millones 444 mil 634, específicamente, peruanos que registraron su salida y no han rotado al país en un periodo de un año o mas. Dicha cifra de peruanos en el exterior, que salieron entre 1990- 2011, representa el 8,2% del total de habitantes proyectados al 2011 en el Peru²

Grafico 1: Emigración internacional de peruanos según país de residencia, 2011 (%)



Fuente: INEI (PAG.32, 2012)

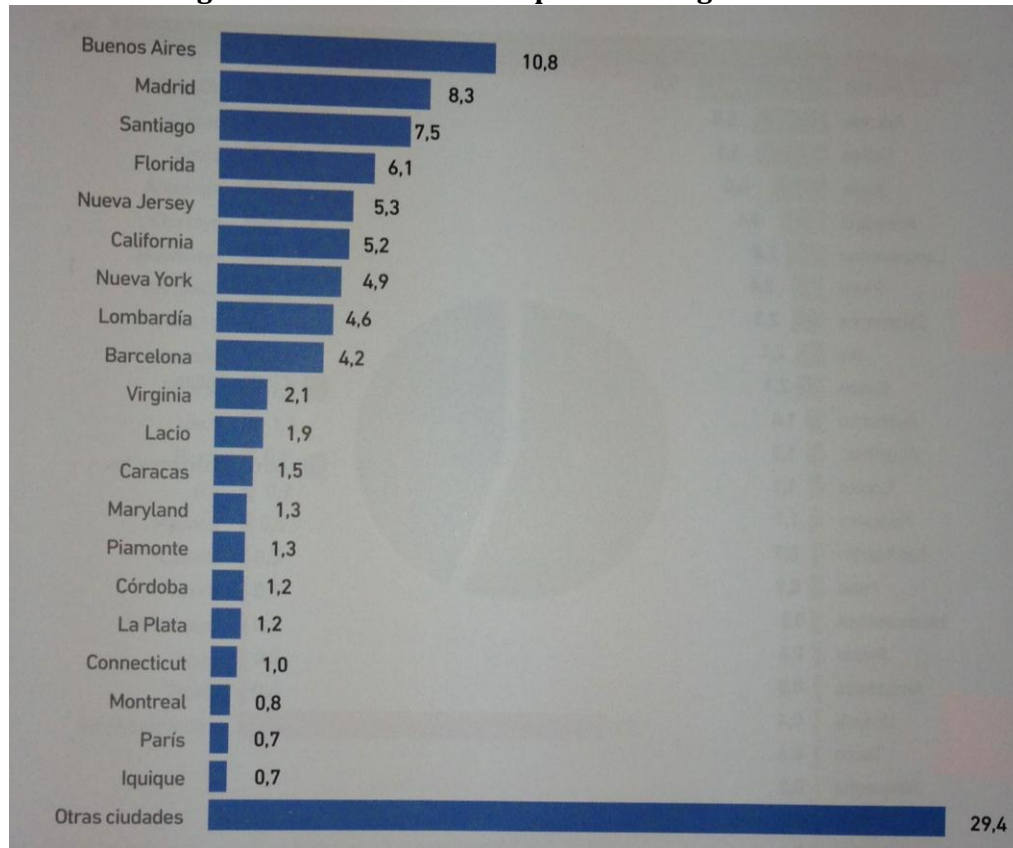
Como se ve en el gráfico en el país, en los últimos 22 años se observa en valores absolutos, un crecimiento importante de la migración de peruanos al exterior. Los emigrantes salen por los diferentes puntos de control migratorio hacia regiones del

¹ Peter Camino, cónsul de Perú en La Plata

² Las proyecciones de población afectadas por el INEI

mundo como Norteamérica , Europa, Asia y países vecinos de Sudamérica (gráfico 2). Sin embargo, la velocidad de crecimiento de la emigración internacional de peruanos se ha venido reduciendo en los últimos cinco años hasta tornarse negativa los años 2010 (-4.9%) y 2011 (-14.1%)³

Gráfico 2: Emigración internacional de peruanos según ciudad de residencia, 2011 (%)



Fuente: Fuente: INEI (PAG.33, 2012)

Para el país de destino, en este caso Argentina, la llegada de ciudadanos peruanos ha establecido vínculos importantes de carácter social, cultural y económico entre los países. A título de ejemplo, se ven un mayor número de matrimonio entre ciudadanos de ambos países, el nacimiento de hijos de peruanos que tienen la nacionalidad argentina, la adopción de la nacionalidad argentina por ciudadanos peruanos, el establecimiento de organizaciones peruanas en diferentes ciudades de Argentina. Esto ha permitido establecer nuevos vínculos culturales entre ambos países, el envío de remesas para ayudar a sus familiares en el Perú, entre otras.⁴

Como ciudadana peruana que me encuentro residiendo en Argentina de manera temporal debido al trabajo de mi padre en este país como diplomático, me parece importante estudiar las causas que llevaron a un número significativo de peruanos a

³ INEI

⁴ Peter Camino, cónsul de Perú en La Plata

buscar una nueva vida en Argentina y las razones por las cuales eligieron este país; las zonas donde residen; los trabajos que desempeñan y la imagen que se tiene sobre ellos. Con este motivo se realizó la siguiente pregunta de investigación:

¿Existe relación entre el número de inmigrantes y la región peruana de origen así como el nivel económico de los emigrantes?

Hipótesis:

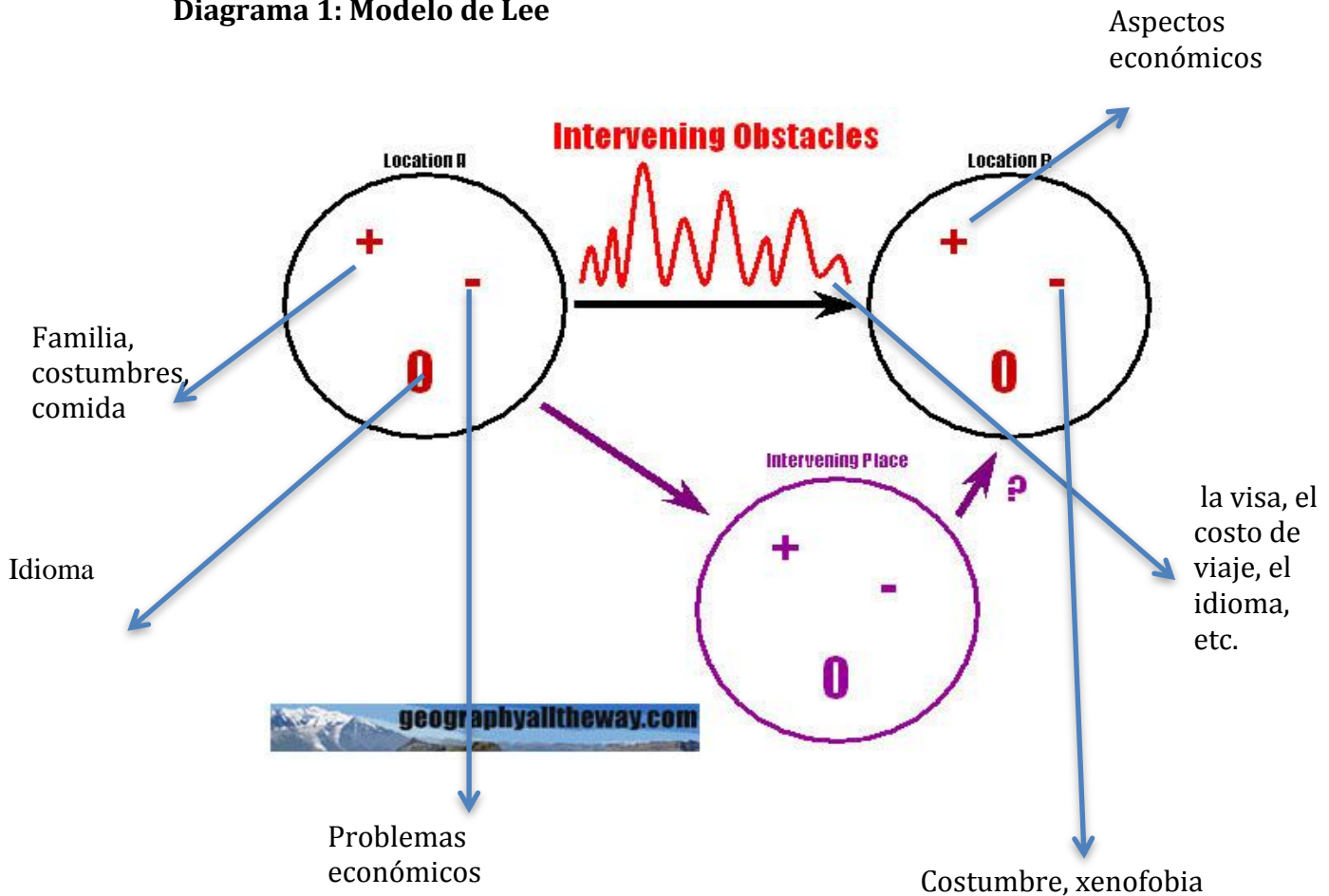
1. La mayoría de los inmigrantes peruanos que se dirigen a la Argentina provienen de los Departamentos con bajo nivel económico del Perú y no de la capital.
2. La mayoría de los inmigrantes peruanos que llegan a la Argentina mejoran su nivel de vida.

Las migraciones son *desplazamientos de personas en el espacio, con cambio de lugar de residencia para una duración temporal media, larga o incluso definitiva*⁵

Para profundizar la investigación voy a trabajar sobre modelos de migraciones como Lee y Ravenstein

⁵ D' Entremont, A. (2001) pág. 92

Diagrama 1: Modelo de Lee



Fuente: www.geographyalltheway.com

Leyes de Ravenstain.

Ravenstein concibe algunos principios a los que da peso categórico elevándolos a la calidad de leyes de la migración alguno de los cuales son corroborados por estudios empíricos y tienen validez actual. Los principios que fueron utilizados en esta monografía son:

1.2.1 Migración y distancia: La tasa de migración entre dos lugares esta inversamente relacionado con la distancia entre los mismos. Los migrantes que se desplazan grandes distancias tienden a ir de preferencia a uno de los grandes centros comerciales e industriales.

1.2.2 La migración por etapas: Normalmente se producen corrientes migratorias en las que los habitantes de un país tienden a moverse, primero a las ciudades más cercanas y finalmente, gravitarán en dirección a la ciudad de mayor crecimiento.

1.2.4 Las diferencias urbano – rurales en las propensiones a migrar. Los nativos de las ciudades tienden a migrar menos que los de las zonas rurales.

1.2.6 Predominio del motivo económico: las leyes malas y opresivas, los fuertes impuestos, el clima adverso, el entorno social y desagradable, y aún la coacción, son elementos producen corrientes migratorias, pero ninguna de ellas puede compararse en volumen con la que surge del deseo inherente en la mayoría de los hombres a mejorar en el aspecto material”⁶

En este trabajo me concentraré particularmente en la ley 1.2.6, esta ley me parece muy útil en el sentido que los inmigrantes vienen por alguna razón a vivir a Argentina, problemas económicos en su ciudad de origen, falta de trabajo entre otros. *Los peruanos migran a Argentina en busca de una mejor calidad de vida.*

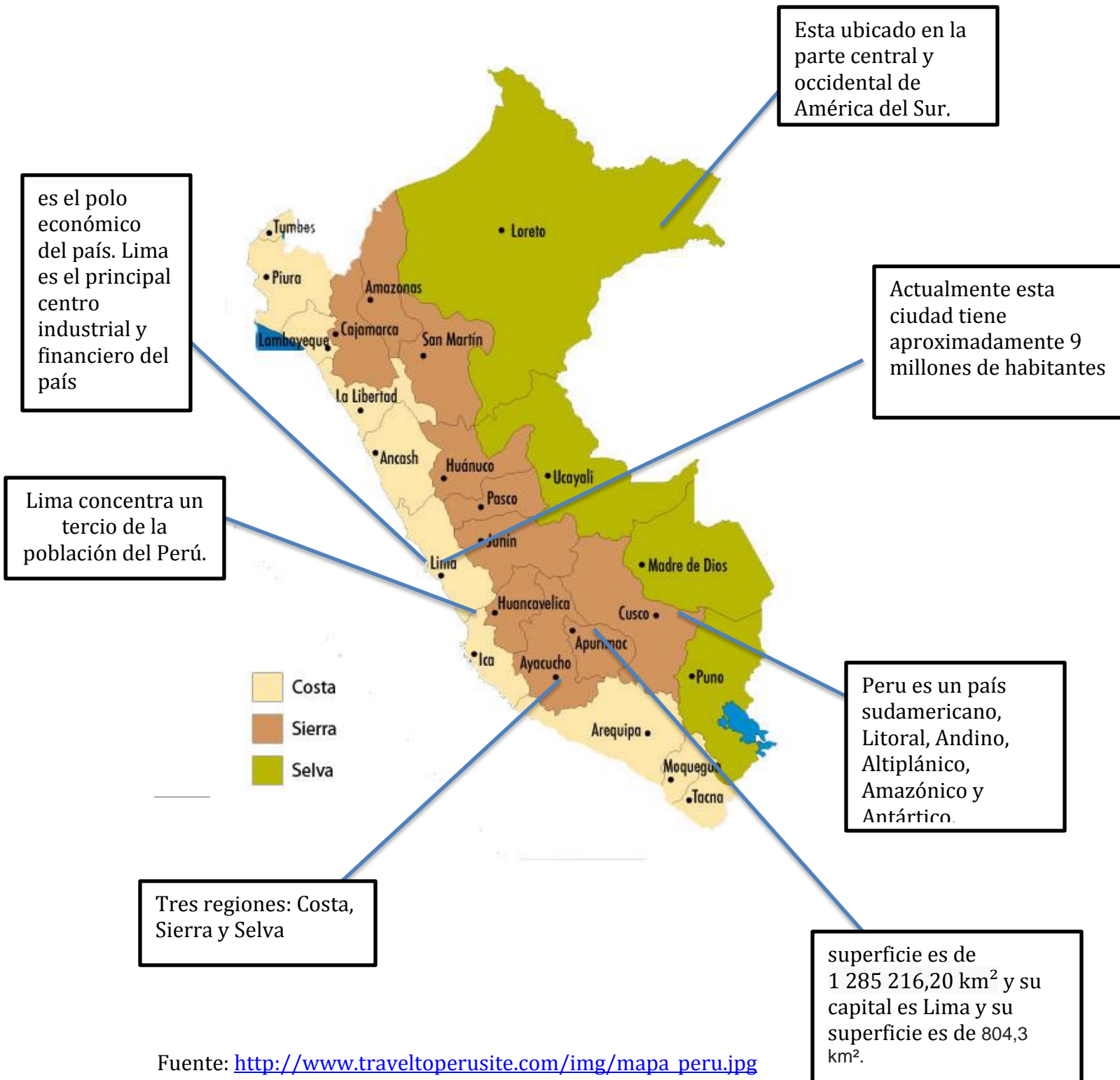
Desde los 80s y principalmente desde los 90s, el carácter de la migración peruana está vinculado a sectores más humildes, los cuales se trasladaron por la compleja situación política y económica del Perú y por la buena situación económica en Argentina.⁷ Esta última migración ha continuado, aunque en menor nivel, hasta la fecha.

Perú está dividido en costa, sierra y selva. Lima, la capital de Perú se encuentra en la costa, como se puede ver en el mapa 1, este es el centro de Perú debido a su desarrollo económico, mayores oportunidades laborales, mejores calidades de vida, mejor educación, entre otros.

⁶<http://www.eumed.net/libros-gratis/2009c/598/leyes%20de%20la%20migracion%20de%20Ravenstein.htm>

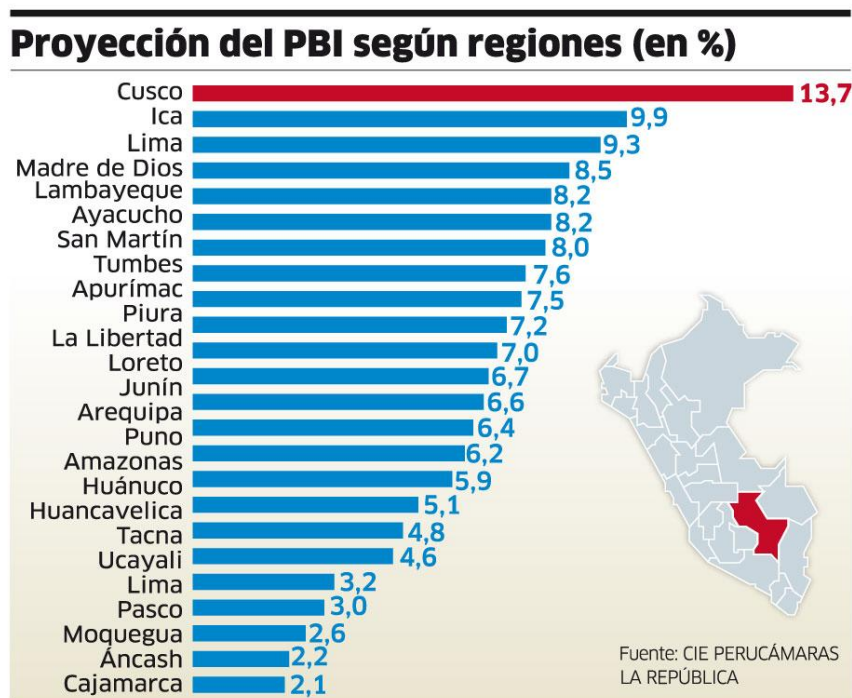
⁷Entrevista Cónsul de Peru en La Plata

Mapa 1: Mapa de Perú dividido en regiones



Fuente: http://www.traveltoperusite.com/img/mapa_peru.jpg

Grafico n 3. Porcentaje de PBI de departamentos de Perú



Fuente: <http://www.larepublica.pe/infografias/11-2012>

Como se observa en el gráfico 3, en 2010 los Departamentos de la Costa sur peruana (Lima, Ica, Arequipa y Tacna) se encuentran entre las de menor pobreza relativa, seguidos por los Departamentos ubicados en la Costa Norte (Tumbes, La Libertad y Lambayeque), así como algunos ubicados en la selva (Ucayali, San Martín) y la sierra (Junín). Entre los de mayor pobreza se encuentran los Departamentos de la sierra sur como Ayacucho, Puno y Apurímac, zonas que concentran poblaciones de pobreza extrema.

Comparando el mapa 1 y el gráfico 1 se puede ver que el PBI más alto es el de Cusco que tiene 13.7% pero no necesariamente Cusco es la ciudad con menos pobreza, Cusco tiene un 49.5% de pobreza. Cajamarca tiene el PBI más bajo, de 2.1 % y tiene un 15.7 % de pobreza.

Para responder a mi pregunta, el trabajo se basará en fuentes secundarias y fuentes primarias como encuestas y entrevistas, con preguntas de tipo cerradas para lo que se anticipó las posibles alternativas de respuestas: Si y No. Las ventajas de este tipo de encuestas es que requiere menos esfuerzo de parte de las personas que encuestan, limitan las respuestas de la muestra, es relativamente el objetivo y finalmente es fácil de clasificar y analizar. Se harán encuestas a peruanos que viven en La Playa y Buenos Aires para saber porque razones migran a estas ciudades. Utilizaré también como fuente primaria una entrevista con el cónsul de Perú en Buenos Aires y en La Plata y como fuente secundaria al consulado general del Peru en La Plata y Buenos Aires y INEI⁸

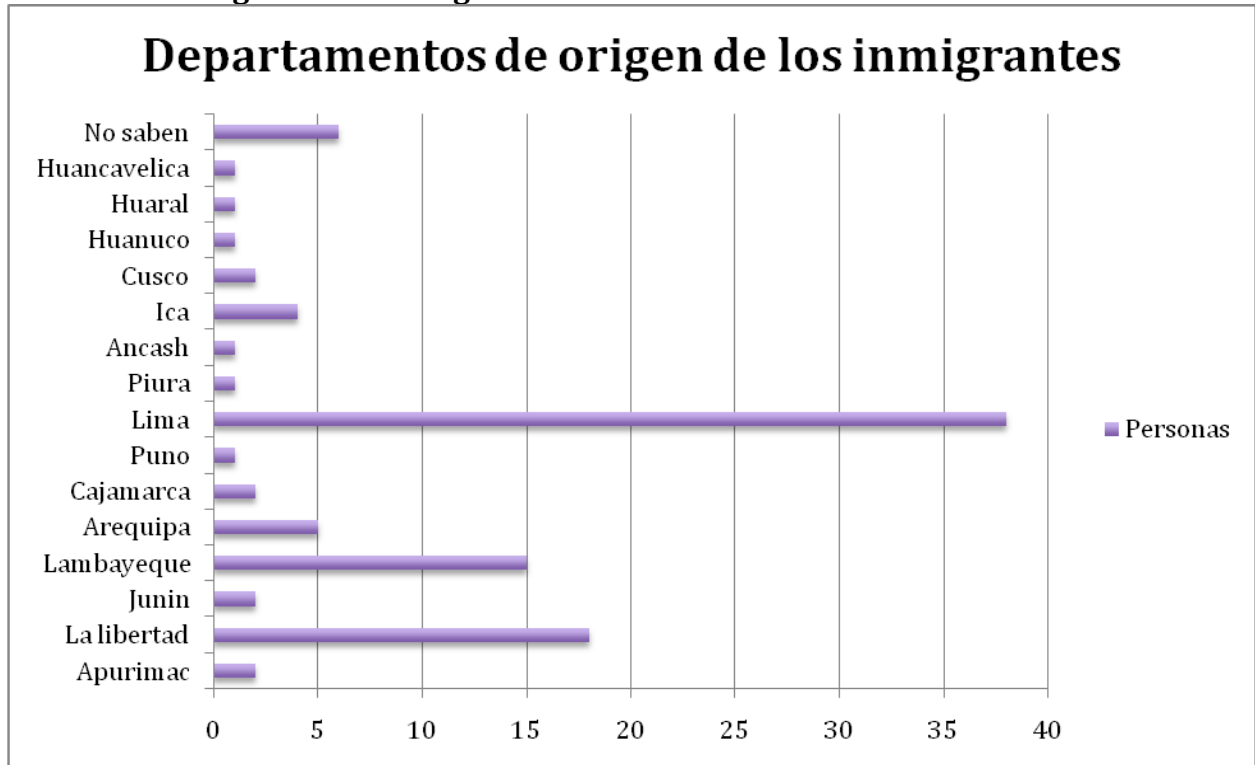
⁸ Instituto nacional de estadística e informática

Desarrollo

Origen de la migración Peruana:

Mi primera hipótesis sostiene que los inmigrantes peruanos provienen de los Departamentos más pobres de Perú. Para esto nos basamos en la pregunta sobre el Departamento de origen.

Grafico n°4: Origen de los inmigrantes



Fuente: Elaboración propia

De acuerdo con las encuestas vemos que la ciudad de Lima es el principal lugar de emisión de emigrantes peruanos hacia Argentina con 37%. Le sigue los departamentos de La Libertad con el 17%, Lambayeque con el 15% y Arequipa con el 5%. Esto demuestra que un porcentaje mayoritario proviene de los Departamentos de la costa norte y sur del Perú, los cuales se encuentran entre los de menor pobreza relativa en el país. Sin embargo hay otros elementos que se deben de tomar en cuenta antes de analizar estas cifras.

En primer lugar debe señalarse que las regiones de mayor pobreza en el Perú como los Departamentos de la sierra sur peruana tienen una característica socioeconómica estrictamente andina. Los criterios de migración en esas zonas se orientan a mudarse a la capital (como indica la ley de Ravestain) y a los principales centros de la costa peruana. Por ejemplo, las ciudades de Lima y Arequipa son los Departamentos que han recibido un mayor porcentaje de emigrantes de la sierra peruana. Se puede ver

una situación similar en los Departamentos de la costa norte y de manera principal en La Libertad.

Por otro lado debe tenerse en cuenta que la ciudad de Lima tiene casi 9 millones de habitantes de los cuales más de la mitad fueron migrantes del interior del país, y que hoy se sienten limeños. En este sentido se puede pensar que muchos de los encuestados que han venido a Argentina y provienen de Lima puede ser que sean limeños de primera o segunda generación o que simplemente se sientan de la capital.

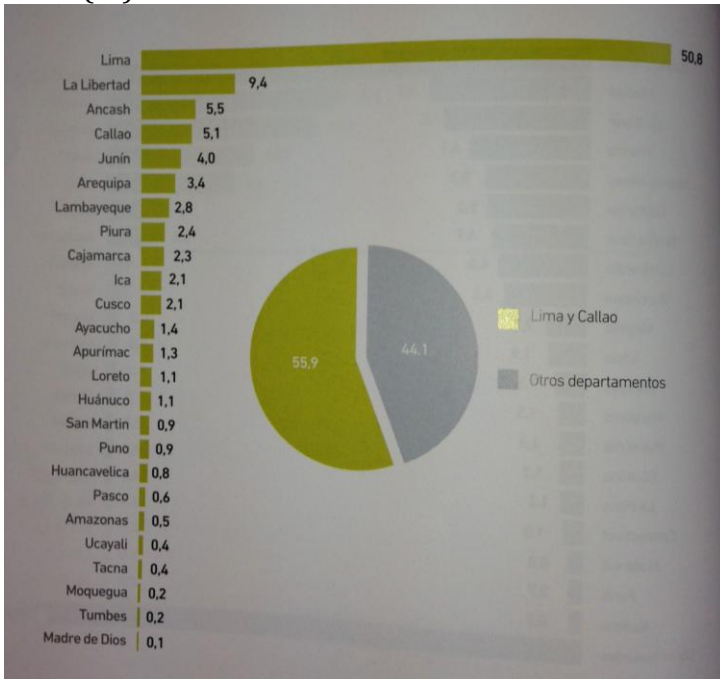
Asimismo si bien es cierto que Lima es de las ciudades de mayor progreso en Perú también hay zonas muy pobres en la misma capital que han tenido una aproximación mayor al mundo occidental (ya no solamente andino) que los hace pensar en migrar esta vez hacia otros países en la búsqueda de un mejor futuro.

Los datos obtenidos en mi investigación se validan con los resultados del censo realizado en Perú (grafico 5):

“Cuando se analiza el lugar de nacimiento de los emigrantes peruanos, se encuentra que la mayoría provienen de departamento de Lima y la Provincia Constitucional del Callao. El 55,9% nacieron en dichos lugares de donde proceden la mayor cantidad de migrantes al exterior”⁹.

⁹ Fuente: INEI (PAG.33, 2012)

Grafico 5: Emigración internacional de peruanos según departamento de nacimiento, 2011 (%)



Fuente: INEI (PAG.34, 2012)

Mapa 2: Origen del inmigrante/PBI per cápita

Fuente: Elaboración propia

Teniendo en cuenta el carácter permanente de la migración peruana hacia la Argentina, se ha elegido el año 2010 como un cuadro promedio de la realidad socio económica peruana de los últimos años. En dicho año la pobreza se situaba en el 30% (hoy se encuentra en el 27%).

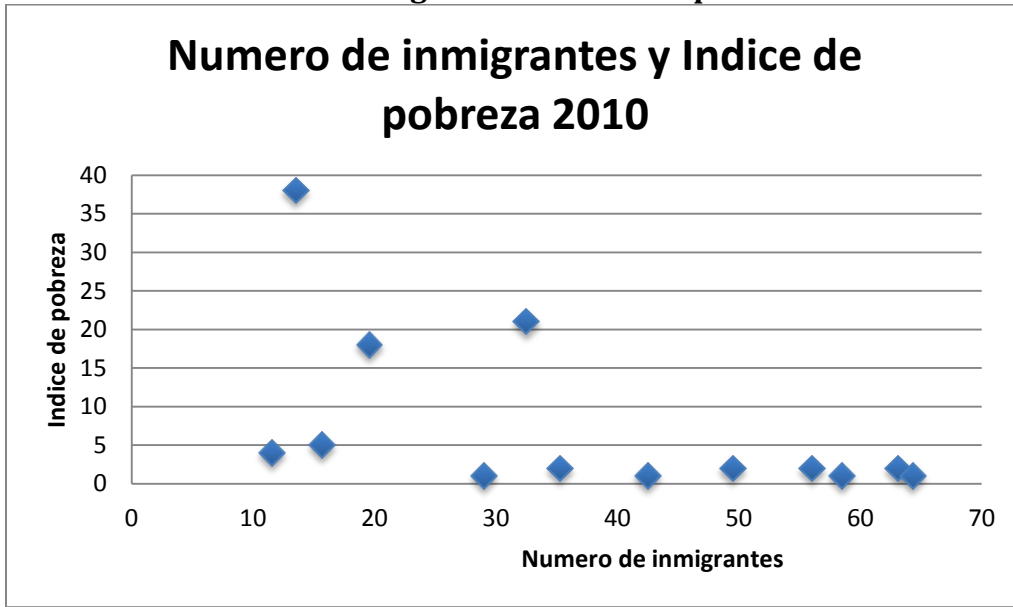
Como se puede observar en el Mapa 2, la migración peruana a Argentina que proviene de las ciudades de la costa norte, centro y sur podrían estar relacionadas con el hecho que en dichas ciudades existe un mayor nivel educativo y se tiene mayor conocimiento de las opciones que brindan otros países en el ámbito laboral. Para confirmar esta apreciación se realizará el cálculo de Spearman que permite determinar si existe relación entre los indicadores de pobreza y le número de emigrantes de Perú

Correlación de Spearman:

Departamento	Índice de pobreza 2010	x	Número de emigrantes	Y	D	D2
Apurímac	63.1	2	2	7	_5	25
Junín	32.5	8	21	2	4	16
Lambayeque	35.3	7	2	7	0	0
Arequipa	19.6	10	18	3	7	49
Cajamarca	15.7	11	5	4	7	49
Puno	56	4	2	7	_3	9
Lima	13.5	12	38	1	11	121
Piura	42.5	6	1	11	_5	25
Ancash	29	9	1	11	_2	4
Ica	11.6	13	4	5	8	64
Cusco	49.5	5	2	7	_2	4
Huanuco	58.5	3	1	11	_8	64
Huancavelica	64.30%	1	1	11	_10	100

Cálculos:

Grafico n°6: Número de emigrantes e índice de pobreza



Fuente: Elaboración propia

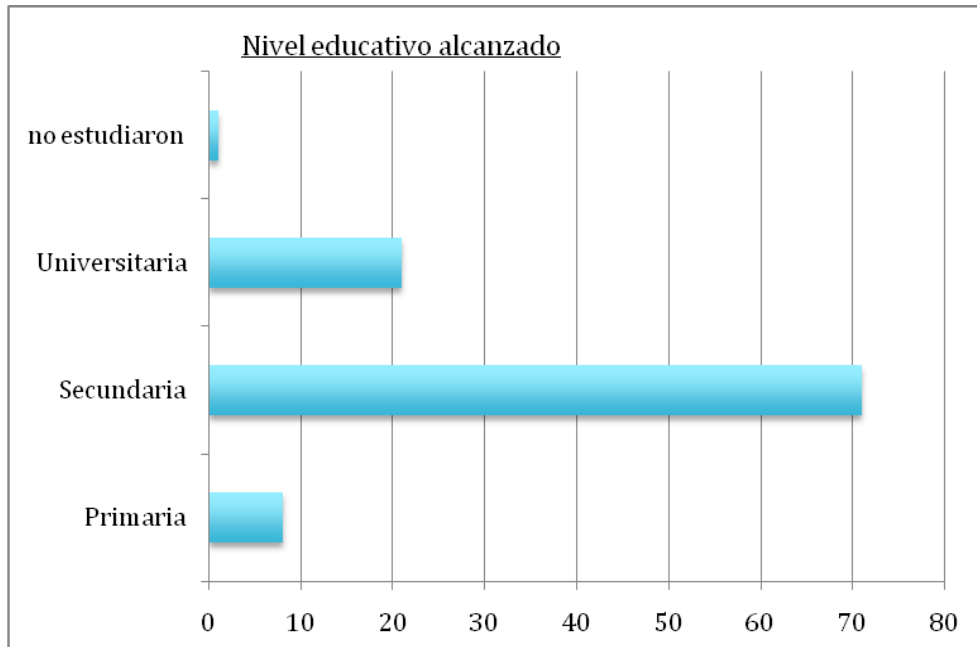
El resultado de la correlación de Spearman da -0.45 , eso significa que no hay relación entre la pobreza y la cantidad de emigrantes. Por lo tanto no se cumple nuestra hipótesis, ya que se esperaba un resultado directo, más pobres, Índice de Pobreza que las personas más pobres viajan a la Argentina con el propósito de mejorar su nivel económico. El resultado de esta relación no es precisa (-1) y una de las causas de este resultado es el hecho que las personas más pobres no tienen dinero suficiente para desplazarse tan fácilmente. Como dice la ley de Ravensatoin, en su ley 1.2.6. Para determinar la confiabilidad del resultado se realizó el **test del estudiante** que dio como resultado 1,24 que significa que el resultado no es totalmente confiable debido a que no hay suficientes datos. Tiene un 10% de confiabilidad lo cual implica que tal vez la hipótesis pueda llegar a ser correcta. Se ve una anomalía en los Departamentos Lima y Junín. Por un lado Junín presenta un alto porcentaje de pobreza de 32,5 y recibe 21 inmigrantes y Lima que tiene un índice de pobreza de 13.5 y tiene 38 inmigrantes.

Causas de la Emigración:

Segunda hipótesis: La mayoría de los inmigrantes peruanos que llegan a la Argentina mejoran su nivel de vida.

Para determinar el nivel socio-económico de los inmigrantes fueron analizados varios aspectos: el nivel educativo alcanzado, en nivel económico en Perú y el actual en Argentina, etc. Iniciamos nuestro análisis con la educación.

Grafico n°7: Nivel educativo alcanzado



Fuente: Elaboración propia

Se puede ver en el grafico n°7 que el nivel educativo alcanzado es principalmente la secundaria con un 71%. Y después la universitaria con un 21%. Hay un porcentaje muy bajo de las personas que solo alcanzaron la primaria, este sería el 8% de los encuestados. En la hipótesis se planteó que los inmigrantes que llegan a la Argentina tienen un bajo nivel socio-económico y por lo tanto venían en busca de una mejor calidad de vida. Se puede ver que esto no es tan directo y simple, ya que el 71% terminó la secundaria.

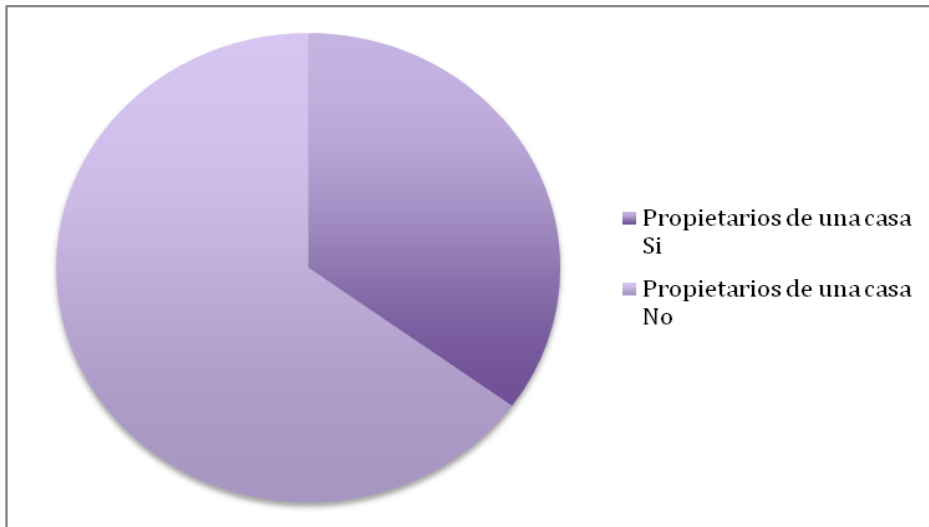
Una de las posibles razones por este resultado es que el nivel de las universidades públicas en la Argentina es superior al nivel de las del Perú. En Argentina las universidades públicas tienen el mismo o mejor nivel que las privadas, cosa que en el Perú es difícil de encontrar.

En el Perú, el nivel de educación superior privado es de alto nivel académico y por lo tanto todos los estudiantes del Perú aspiran a llegar a estas. Sin embargo el alto costo de las mismas hace imposible que estudiantes de pocos recursos puedan asumir las

cuotas correspondientes. Debe señalarse que en promedio la universidad privada peruana es más alta que la universidad privada en Argentina. Si bien las universidades privadas peruanas no cobran a todos los alumnos por igual (el cobro esta en función al colegio del que proviene), el monto que pagan los alumnos de menos recursos es bajo pero no puede ser asumido por sus familias. Por lo tanto uno de los motivos por la emigración puede ser la aspiración a tener un buen nivel de educación a un bajo costo. Por ellos Argentina es una excelente opción.

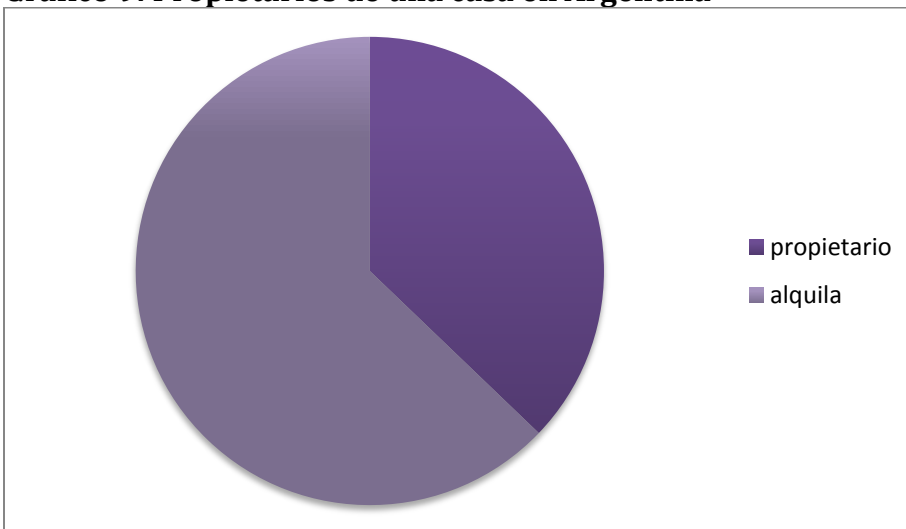
Aspecto Económico:

Gráfico 8: Propietarias de una casa en Perú



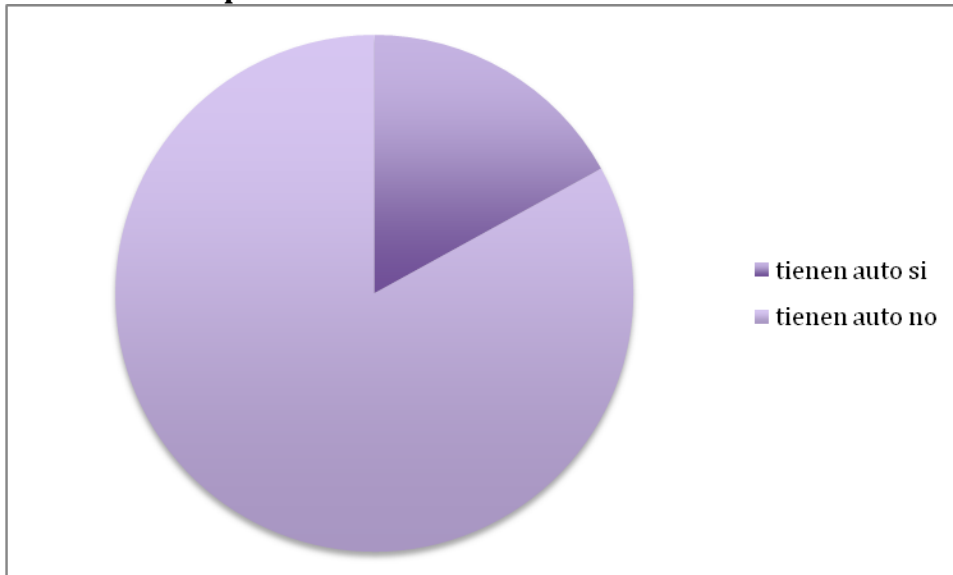
Fuente: Elaboración Propia

Gráfico 9: Propietarios de una casa en Argentina



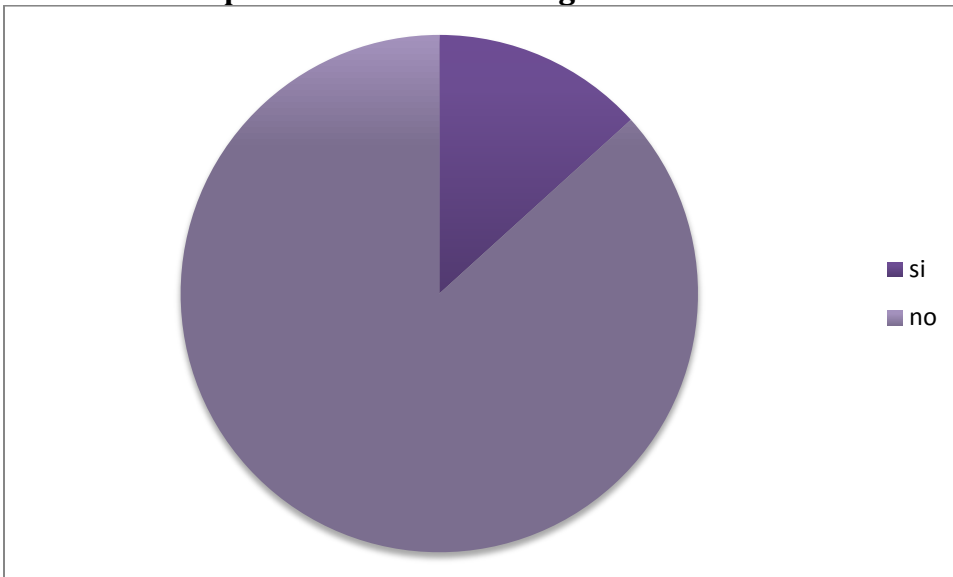
Fuente: Elaboración Propia

Gráfico 10: Propietarios de un auto en Perú



Fuente: Elaboración propia

Gráfico 11: Propietarios de auto en Argentina



Fuente: Elaboración propia

Del análisis de las encuestas se aprecia que un 37% de los encuestados señaló ser propietario de una vivienda en Perú y un 36% tener una vivienda propia en Argentina. Debe señalarse que en las encuestas no se especificó qué tipo de vivienda poseen en ambos países, o si comparten la propiedad de dichos inmuebles con algún familiar. Tampoco se señala la forma como adquirieron dichas viviendas (por ejemplo si las obtuvieron a través de un programa social en Argentina). Cabe destacar que muchos peruanos han adquirido viviendas precarias que están ubicadas en terrenos

fiscales (inclusive en muchos casos adquieren solo un lote en donde luego construirán su vivienda).

Al margen de lo anterior es de interés mencionar que las encuestas muestran que la mayor parte de los emigrantes peruanos no poseen viviendas ni en Argentina ni en el Perú (mas del 60%).

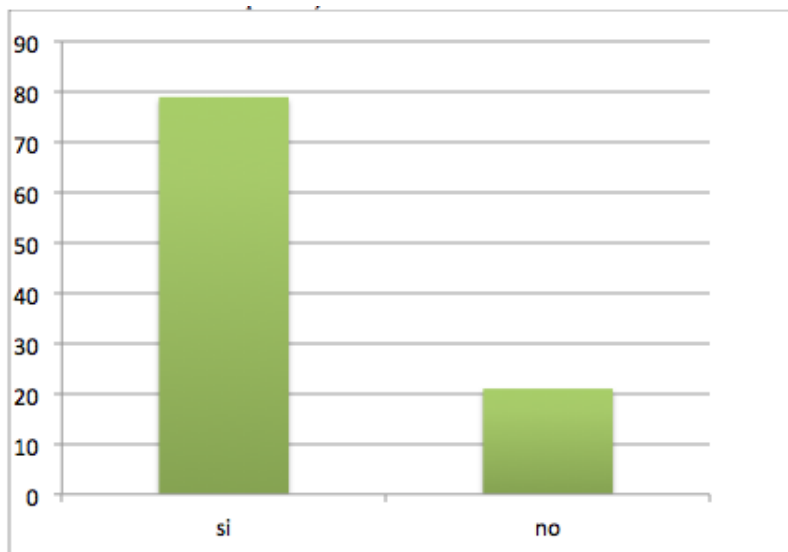
Del 37% que señala poseer una vivienda en Perú, la mitad indica poseer asimismo una vivienda en Argentina, en tanto que la otra mitad manifiesta ser solo propietarios en el Perú.

Por otro lado, del 36% que indicó ser propietario de una vivienda en Argentina, más del 65% es propietario de una vivienda por primera vez, es decir, no eran propietarios en el Perú, en tanto que el 35% restante señala ser también dueño de una casa en el Perú.

De lo anterior se puede concluir que de los peruanos que son propietarios de una vivienda en Argentina, la mayor parte nunca tuvo una viviendas en el Perú, ya sea por razones económicas o porque aún vivían con sus padres o porque eran menores de edad cuando migraron. Asimismo se puede decir que un porcentaje importante de migrantes que señalan ser dueños (o que fueron dueños) de una vivienda en el Perú no las tienen en Argentina. Esto puede deberse a varias razones: por falta de capacidad económica, porque vinieron a estudiar y regresan al finalizar su carrera o por el poco tiempo que tienen en Argentina.

Para finalizar en el cuestionario se pidió a los emigrantes que comenten su percepción con relación al cambio realizado y el resultado se ve en el gráfico 12

Gráfico 12: ¿Mejoró de situación económica en Argentina?



Fuente: Elaboración propia

Se puede ver en el gráfico que un 79% de los encuestados perciben que ha mejorado su nivel de vida y son muy pocos, el 21% no han mejorado su nivel, esto es debido a que no han conseguido trabajo y están desocupados.

Al margen de las variaciones del tipo de cambio actual en Argentina, el sueldo mínimo vital en el Perú ha sido tradicionalmente menor al de Argentina. El sueldo mínimo vital en el Perú es de aproximadamente 300 dólares¹⁰ mientras que en la Argentina el sueldo mínimo vital es de 560 dólares¹¹. Esto puede ser un elemento a tomar en consideración cuando los peruanos deciden migrar a la Argentina.

A esto se puede sumar el hecho que en Argentina existen importantes programas de apoyo y subsidios para gente de menos recursos como por ejemplo la Asignación universal por hijo, que facilitan la vida de muchos emigrantes que no tienen trabajos formales o que perciben sueldos menores al mínimo vital. Estos beneficios sociales en Argentina incluyen también la educación gratuita y una salud pública igualmente gratuita.

Estos programas se encuentran muy desarrollados en Argentina a diferencia de otros países de la región y atraen a los peruanos interesados en emigrar. Cabe señalarse el hecho de que el emigrante otorga mucha importancia a contar con educación y salud gratuita al momento de emigrar.

En el caso del Perú los beneficios sociales están focalizados en áreas de mayor pobreza únicamente. La salud en el Perú si bien ha registrado mejoras a lo largo de los años, continúa siendo caro. Las medicinas son más baratas en Argentina.

En las encuestas realizadas en la embajada se registró que un número reducido de personas migró exclusivamente por temas de salud, posiblemente por tener enfermedades que suponen un tratamiento caro y de cierto nivel.

Otro elemento importante esta relacionado con las facilidades migratorias que otorga Argentina a aquellas personas, especialmente los que provienen del Mercosur, para radicarse en este país. Para que un ciudadano peruano pueda tener un DNI argentino (que le permitirá trabajar, estudiar y obtener un sistema de salud) debe realizar un trámite que tiene un costo total aproximado de \$500 pesos (\$300 pesos de tasa migratoria, \$200 pesos aproximados por tramitar los antecedentes penales de ambos países, así como la obtención de otros documentos que no tienen mayor costo) y que tiene una duración promedio de tres meses¹². Además, a diferencia de otros países, las personas que no realizan este trámite no son perseguidas ni hostigadas por la policía por lo que el emigrante decide en que momento se encuentra en capacidad de iniciar el trámite.

Generalmente la mayor parte de la migración peruana se encuentra legalizada por las propias necesidades de contar con un DNI argentino que le permita trabajar legalmente, poner a sus hijos en una escuela y tener acceso a la salud. Incluso, aquellas personas que no tienen medios para pagar el monto pueden acceder a el si demuestran un nivel de pobreza.

Por todos estos elementos un sector de peruanos eligen la Argentina como lugar de emigración.

¹⁰ http://es.wikipedia.org/wiki/Anexo:Salario_m%C3%ADnimo_en_Per%C3%BA

¹¹ <http://www.finanzasblog.com.ar/salario-minimo-2010/>

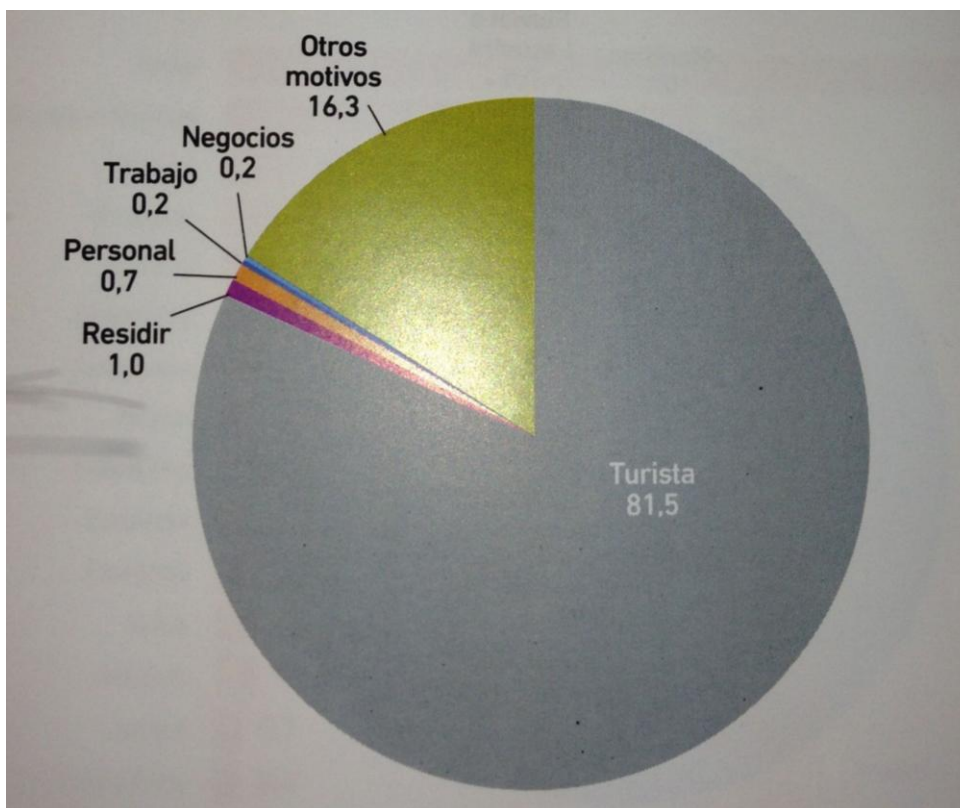
¹² Peter Camino Cónsul General de La Plata

Otro aspecto a tener en cuenta es el costo del viaje que debe tenerse en cuenta al tomar la decisión de migrar. Esta decisión no se da de un momento al otro, esta decisión muchas veces les toma años, debido a que deben trabajar duramente para adquirir los pasajes, gastos de estadía inicial hasta que logren ubicar un trabajo y gastos migratorios.

Si asumimos que un pasaje por vía terrestre entre el Perú y Argentina tiene un costo promedio de \$1200 pesos, lo que equivale aproximadamente un sueldo mínimo vital en el Perú (el pasaje aéreo tiene un costo de entre US\$300 y US\$500 aproximadamente), y que adicionalmente requerirá de no menos de \$2000 a \$3000 pesos para mantenerse en Argentina hasta que consiga un trabajo, esto nos lleva a asumir que para que un ciudadano peruano decida migrar a Argentina deberá ahorrar al menos un año antes para hacer todo esto, salvo que obtenga un préstamo familiar para ir

Para completar la investigación se tratará de validar la investigación con los datos del INEI quien demuestra la décima ley de Ravenstain que dice que las personas se trasladan especialmente por temas económicos (ver gráfico 13) y vienen en busca de trabajo y más oportunidades.¹³

Gráfico 13: Emigración internacional según motivo de viaje, 1990-2011 (%)



Fuente: DIGENIM¹⁴- Unidad de Informática y Estadística. INEI (PAG.19, 2012)

¹³ David Waugh, (1990) Pag.302

¹⁴ Dirección General de Migraciones y Naturalización

Como se observa en el gráfico, “entre los diferentes motivos de viaje, se encuentra, que el principal motivo declarado por los peruanos al salir del país fue por turismo con el 81% del total. Este alto porcentaje llama la atención ya que en una cantidad importante de casos podría ser indicativo de que los peruanos, a pesar de este motivo declarado, permanecen en los países de destino por un periodo de un año o más. En segundo lugar se observa a los peruanos que declaran salir del país con residencia en el extranjero en 1,0%, por motivo personal con un 0,7%, por negocio y trabajo con 0,2%, cada uno. Otros motivos incluyen viaje por estudios, conferencia, religioso, expulsado no admitido deportado, artista, entre otros”.¹⁵

Existen diversos factores que ayudan a una persona a decidir emigrar (Modelo de Lee, con sus factores de atracción y de rechazo) Un gran porcentaje de los peruanos encuestados migraron a Argentina para superarse, como se observa en el gráfico 12 el sueldo mínimo vital en Perú (US\$300) es menor al sueldo mínimo vital de Argentina que es aproximadamente US\$ 500 también la educación de mejor calidad y más barata, esto hace que el nivel educativo sea más alto y accesible y pueda hacer que se consiga trabajo con mayor facilidad y puedan sacar a sus familias adelante.

Conclusión

En conclusión mi primera hipótesis no se puede justificar ya la correlación de Spearman dio -0.45 lo cual significa que es nulo. Mi segunda hipótesis esta compuesta por dos partes, la situación social de los peruanos antes de emigrar. El nivel social de los peruanos que emigran es alto, un 71% de los peruanos terminó el secundario, un 21% alcanzo el estudio universitario y solo un 6% solo alcanzó el nivel primario, por lo tanto no es del todo correcta. Y la situación económica que dice que las personas que migran a Argentina mejoran su nivel de vida, esta hipótesis sí es correcta ya que se pudo ver que un alto porcentaje de los encuestados perciben haber mejorado su situación económicamente y haber conseguido un trabajo.

Por lo tanto puedo responder que la migración peruana a la Argentina no está relacionada directamente con el área de origen ni con el nivel económico, sino que existen varios factores sociales y políticos que invitan a mover a las personas.

Como mejora al trabajo sería aumentar el número de encuestas y utilizar más preguntas en las encuestas, esto me permitiría ampliar mi trabajo y profundizar en las tanto las causas como las consecuencias para los individuos que deciden cambiar su lugar de residencia e iniciar una nueva vida en áreas alejadas de su familia.

¹⁵ INEI (PAG.19, 2012)

Bibliografía

Fuentes electrónicas

- <http://www.eumed.net/> (15 noviembre 2012)
- <http://www.gestion.pe/economia/peru> (27 marzo 2013)
- Dirección Nacional de migraciones. (Ministerio del Interior y Transporte) 10 abril 2013. Ver en: <http://www.migraciones.gov.ar>
- <http://www.inei.gob.pe/> (12 abril 2013)
- <http://www.conperlaplata.org.ar/> (12 abril 2013)

Fuentes impresas

- Alban d' Entremont, *Diez temas de demografía* (España: EIUNSA, 2001)
- Puyol, Rafael, *Población y espacio problemas demográficos mundiales* (Colombia, Cincel ,1992)
- David Waugh, *Geography an integrated approach* (Edinburgh: NELSON,1990)
- Entrevista a consul de Peru en La Plata
- OIM Organizacion Inernacional para las Migraciones, *Estadísticas de la emigracion internacional de peruanos e inmigracion de extranjeros, 1990-2011* (Lima: DIGEMIN, 2012)

Entrevista:

- Peter camino, Cónsul de Peru en La Plata
- Manuel Cachosousa, cónsul adscripto del Perú en Buenos Aires

ANEXO

Entrevista

- ¿Cuántos ciudadanos peruanos residen en la jurisdicción de su Consulado?
- ¿Esa cifra es exacta o un estimado?
- ¿Qué criterios se utiliza para obtener una cifra como la que nos da? (pues algunos peruanos han regresado, otros se han llegado, otros han fallecido., etc.)
- ¿Existen datos sobre la ciudad de origen de la comunidad peruana en su jurisdicción?
- ¿Existen datos sobre género en la comunidad peruana en su jurisdicción? Me los puede dar?
- ¿Hay una diferencia de género? ¿Por qué se produce?
- De acuerdo a su opinión, ¿Cuáles son las razones por las que vienen a Argentina?
- ¿En qué labores se desempeñan?
- ¿Están regularizados migratoriamente (tienen DNI argentino) o se mantienen ilegales?

- ¿Existen porcentajes de uno u otro?
- ¿Cuál es la razón por la que se mantienen como ilegales?

Cuestionario

1. EDAD:
2. SEXO:
3. Cual es el departamento de origen?
4. Cual es su ciudad de origen?
5. Cual era su actividad en Perú?
6. A que edad emigro?
7. Que nivel de estudio alcanzo en Perú?
8. En Perú usted era propietario de una casa?

9. Tenia un auto?
10. Porque decidió venirse a vivir a Argentina?
11. Actualmente usted tiene familia en Peru?
12. Si los tiene.. que familiares son?
13. Donde vive usted actualmente en Argentina? (Provincia, ciudad, etc)
14. Actualmente trabaja?
15. Cual es su actividad en Argentina?
16. Ha mejorado su situación económica desde que llego?
17. Tiene auto acá?
18. Es propietario de una casa o alquila?
19. Cuantas personas integran su familia?
20. Cuantas habitaciones hay en su casa?

NivelEducativoAlcanzado			
Primaria	Secundaria	Universitaria	No estudiaron
8	71	21	1

NivelEconomico			
Propietarios de una casa		tienen auto	
Si	No	si	No
35	65	17	83

Mejoro su situacion al venir a vivir a Argentina?	
Si	79
No	21

Nivel de Porcentaje de Probabilidad

Grado de Libertad	10	5	1	0.1
1	6,3	12,7	63,7	636,6
2	2,9	4,3	9,9	31,6
3	2,3	3,2	5,8	12,9
4	2,1	2,8	4,6	8,6
5	2,0	2,6	4,0	6,9
6	1,9	2,4	3,7	6,0
7	1,9	2,4	3,5	5,4
8	1,9	2,3	3,3	5,0
9	1,8	2,3	3,2	4,8
10	1,8	2,2	3,2	4,6
15	1,7	2,2	2,9	4,1
20	1,7	2,1	2,8	3,8
30	1,7	2,0	2,8	3,6
40	1,7	2,0	2,7	3,5
50	1,7	2,0	2,7	3,5
60	1,7	2,0	2,7	3,5
70	1,7	2,0	2,7	3,5
80	1,7	2,0	2,7	3,5
90	1,7	2,0	2,7	3,5
100	1,7	2,0	2,6	3,4

Puesto	Entidad	2010	Puesto	Entidad	2010
Total	Perú	31.3%			
Pobrezamuybaja			Pobreza media		
1°	Madre de Dios	8.7%	14°	Piura	42.5%
2°	Ica	11.6%	15°	Pasco	43.6%
3°	Lima	13,5%	16°	Moquegua	49.1%
4°	Tacna	14.0%	17°	Loreto	49.1%
5°	Cajamarca	15.7%	18°	Cusco	49.5%
6°	Arequipa	19.6%	19°	Amazonas	50.1%
Pobrezabaja			Pobreza media alta		
7°	Tumbes	20.1%	19°	Amazonas	50.1%
8°	Ucayali	20.3%	20°	Ayacucho	55.9%

9°	Ancash	29.0%	21°	Puno	56.0%
10°	San Martín	31.1%	22°	Huánuco	58.5%
11°	Junín	32.5%	23°	Apurímac	63.1%
12°	La Libertad	32.6%	24°	Huancavelica	
13°	Lambayeque	35.3%			